



DIVIERTETE REFORZANDO SECUENCIAS VOCÁLICAS

Primero básico



*Claudia Godoy Ramos
Fonoaudióloga PIE – Colegio Da Vinci*

REFORCEMOS SECUENCIAS VOCÁLICAS

Actividad: Une con una línea cada dibujo con su secuencia vocálica correspondiente como en el ejemplo

U O

A A

O O

I A

I O



TORO



BÚHO



NIDO



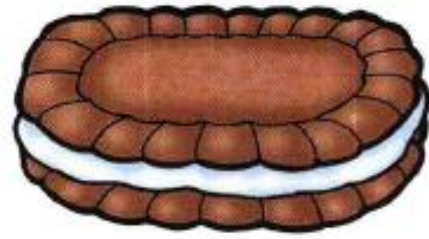
CAJA



SILLA

REFORCEMOS SECUENCIAS VOCÁLICAS

Actividad: Encierra los dibujos que tengan la misma secuencia vocálica que el modelo (galleta)



GALLETA



CASCABEL



BALLENA




CANGREJO



CADENA



LÁMPARA



MALETA



CARRETA



BANDERA



RAQUETA

REFORCEMOS SECUENCIAS VOCÁLICAS


Actividad: Descubre las vocales que se encuentran en cada palabra según la clave de color y luego escribe la palabra completa en tu cuaderno con ayuda de los papás.




R _ S _
● ●



P _ J _ R _
● ● ●



T _ J _ R _
● ● ●



S _ L _
●



N _ D _
● ●



M _ C _ T _ R _
● ● ● ●