

Esta consonante se llama “ene” y se escribe así ...


N - n

Mayúscula

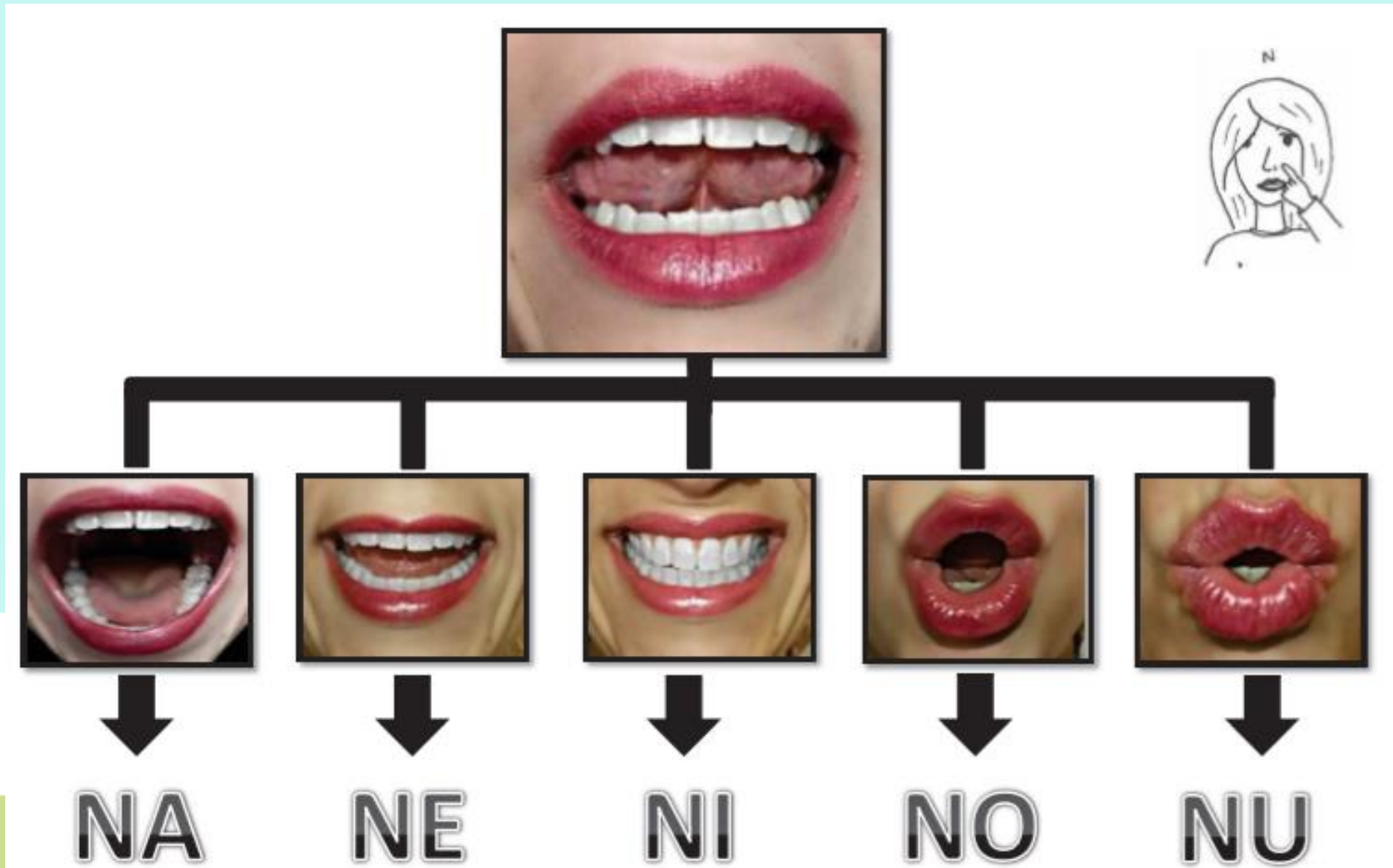
Minúscula



# La n suena...



# Conoce como suena la n con cada vocal



# Descubre la sílaba



\_\_\_\_\_



\_\_\_\_\_



\_\_\_\_\_















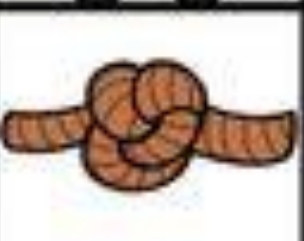
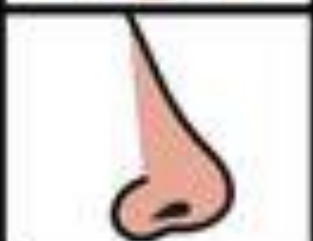






\_\_\_\_\_

Nombra lo representado en cada imagen  
marcando sonido inicial



# Nombra cada imagen marcando sílaba inicial

				
				
				
				
<b>na</b>	<b>ne</b>	<b>ni</b>	<b>no</b>	<b>nu</b>

# Identifica sílaba inicial

 ELBLOGDESAMI.ORG	<b>NA</b>	 ELBLOGDESAMI.ORG	<b>NE</b>
	<b>NU</b>		<b>NI</b>
	<b>NE</b>		<b>NU</b>
 ELBLOGDESAMI.ORG	<b>NO</b>	 ELBLOGDESAMI.ORG	<b>NO</b>
	<b>NU</b>		<b>NU</b>
	<b>NE</b>		<b>NE</b>



# Lee



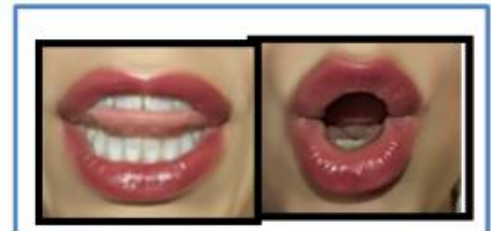
**NUDO**

(palabra)

**NU**

(sílabas)

**DO**



(sonidos)

Lee



*luna*

(palabra)

*lu-na*

(sílabas)

*l-u-n-a*

(sonidos)

# Lee



## Nana

Na No Ne Nu Ni

na no ne nu ni

nana nube nota tuna tina ratón  
pan pino rana nene antena mono

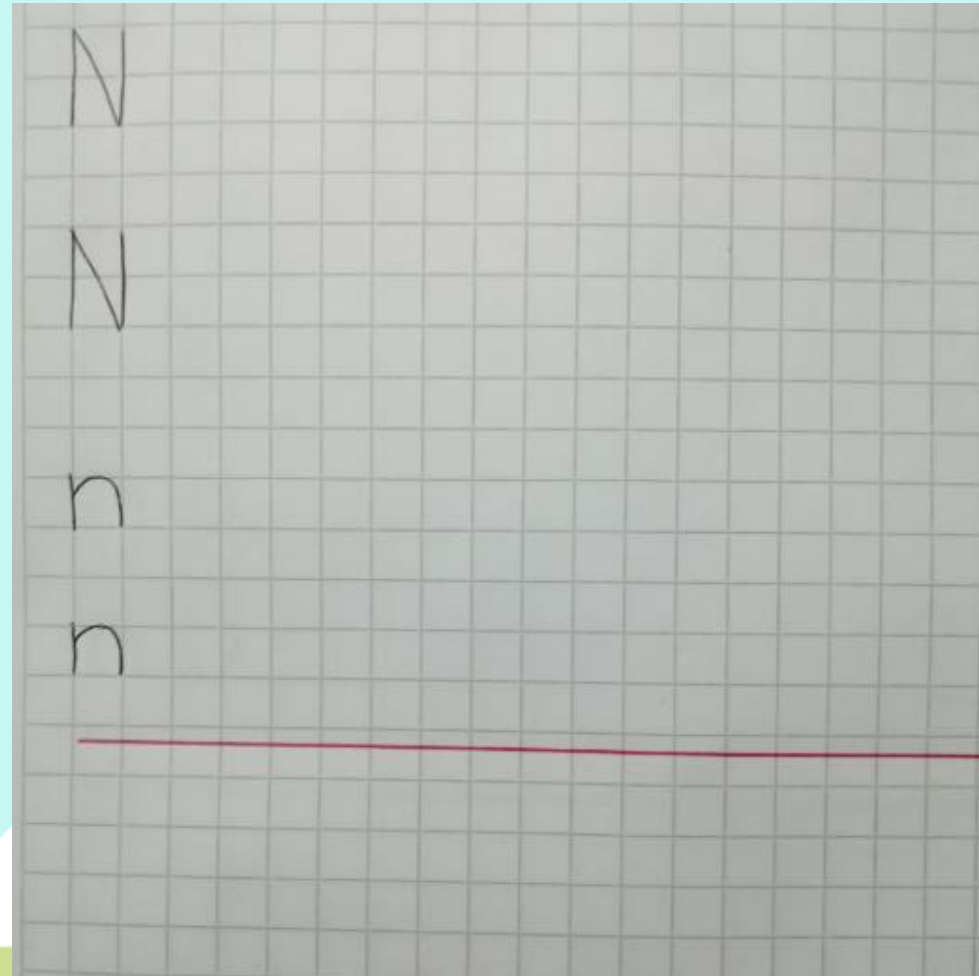
limón pantalón mano luna piano

Inés tiene una nieta.

Sus manos están limpias.



Escribe en tu cuaderno n mayúscula y minúscula  
(como se muestra en la imagen, las primeras las realiza un adulto y las siguientes el/la estudiante)




Bajo la línea roja pega recortes o dibuja cosas que comiencen con d



Escribe en tu cuaderno la n con cada vocal

(como se muestra en la imagen, las primeras las realiza un adulto y las siguientes el/la estudiante)



Las actividades a trabajar corresponden a las clases 37, 38, 39 y 40 del tomo II.

*(El texto tiene algunas actividades que incluyen consonantes que todavía no hemos visto, si no las conocen se pueden saltar dichas actividades)*

\***TODOS** al terminar la semana deben enviar una foto de los tickets de salida que se encuentran al final de esta presentación al correo [mwall@colegiodavinci.cl](mailto:mwall@colegiodavinci.cl). El adulto solo debe ayudar en leer el ticket, ya que las respuestas se suben a una plataforma que va siguiendo los avances del estudiante.


## TICKET DE SALIDA 39

 Marca con una **X** la letra final de cada nombre.

nudo	d	n	o
caracol	l	r	c
nutria	p	u	a
lagartos	s	t	l

LECTURA 0A3

## TICKET DE SALIDA 40

 Escribe tres palabras que comiencen con **n**.

---

---

ESCRITURA 0A16

Al enviar la foto del ticket indicar nombre del estudiante por favor.